

# J-Stream ミテシル デザインリニューアルに関するご案内

# 目次

---

- はじめに P.3
- スケジュール ※ P.9
- ご利用環境 ※ P.20
- ピックアップ P.24
- ご留意事項 P.51
- おわりに P.58

※：現在サービスをご利用中のお客様は、必ずご確認くださいませようお願いいたします。

はじめに

# J-Stream ミテシルのデザインが生まれ変わります

日頃よりJ-Stream ミテシルサービスをご利用いただき誠に有難うございます。

お陰様で、J-Stream ミテシル（以降「ミテシル」）は、2016年12月の提供開始より丸6年、前身サービスが提供開始した2013年6月からは、そろそろ10周年を迎えようとしております。

お客様には、ミテシルをより長くご愛用、ご活用いただけますよう、この度、ミテシルサイト全体のデザインをリニューアルすることにいたしました。

# ミテシルの現在のデザイン

## 管理者

## 問題集設定画面

## マネージャ

## トップ画面

優先度	掲載日	タイトル	閲覧者数	詳細	利用者統計
緊急	2021-04-14	社内情報セキュリティについて	0人 (8人中)	詳細	Excelダウンロード
通常	2021-04-14	新入社員のごきんへ	0人 (8人中)	詳細	Excelダウンロード
通常	2021-04-01	ようこそ	1人 (8人中)	詳細	Excelダウンロード

ID	タイプ	名前	カテゴリ	状態	問題集実施期間	登録日時	実施数 (対象者数)	合格数	詳細
3	通常	業務マニュアル (3)	新入社員向け	掲載	2020-04-01 00:00:00~2100-03-31 23:59:59	2020-03-30 20:01:47	0人(8人)	0人	詳細
2	通常	業務マニュアル (2)	新入社員向け	掲載	2020-04-01 00:00:00~2100-03-31 23:59:59	2020-03-30 20:01:42	0人(8人)	0人	詳細
1	通常	業務マニュアル (1)	新入社員向け	掲載	2020-04-01 00:00:00~2100-03-31 23:59:59	2020-03-30 19:58:59	1人(8人)	1人	詳細

受講問題集	受講者名	受講日時	スコア	合格
業務マニュアル (1)	山名 晋世	2021-04-14 16:15:35	100	合格
業務マニュアル (1)	山名 晋世	2021-04-09 17:20:00	100	合格
業務マニュアル (1)	山名 晋世	2021-04-09 17:19:03	100	合格
業務マニュアル (1)	山名 晋世	--	--	不合格

## 利用者 (受講者)

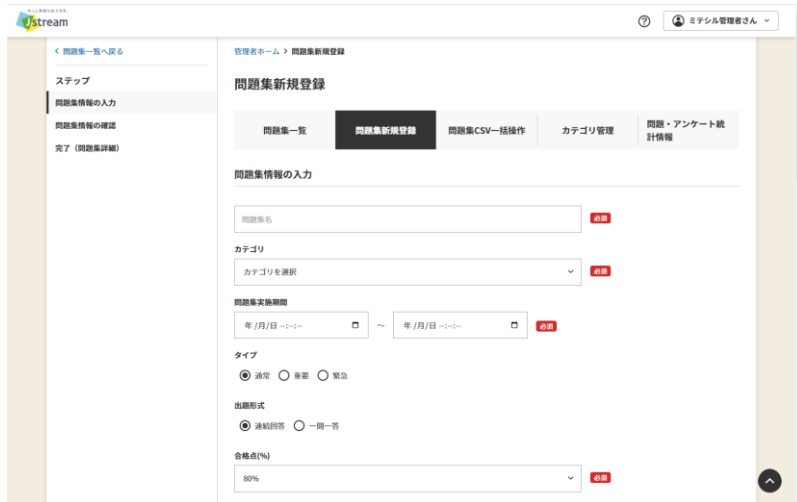
## トップ画面

スマートフォン用

# ミテシルの新しいデザイン

管理者

問題集設定画面



マネージャ

トップ画面



利用者 (受講者)

トップ画面



トップ画面



スマートフォンや  
PCのブラウザ幅が狭い場合



## ミテシルの新しいデザインについて

---

新しいデザインでは、これまでのミテシルの基本的な機能は維持しながら、機能や用途を踏まえた画面構成や操作性について検討を重ねました。合わせて、機能追加や、仕様調整、表示上の変更等をさせていただいた箇所もございます。

当資料にて主な事項をご案内いたしますので、是非、ご一読のほどお願い申し上げます。

# ミテシルの新しいデザインと現行のデザインの仕様比較

当表の記載事項の詳細や記載のない事項につきましては、資料の後半をご覧ください。

機能/仕様	現行のデザイン (2023年2月時点)	新しいデザイン
ユーザー管理画面のUI表示	サービス開始当初からのデザイン (2021年3月に一部改修)	管理者/マネージャ/利用者 全てのサイトを刷新
ユーザー管理画面のURL、登録済みのデータ	—	変更なし
視聴ログ、統計情報等のレポート出力形式	管理者サイト：CSV マネージャサイト：Excel	変更なし
ホーム画面 問題集の進捗状況の表示	×	○
[利用者] 関連ファイル (PDF) の画面表示	PC、iPadのみ対応	スマートフォンでも対応
[管理者] 受講対象グループの一括削除	×	○
[管理者] 問題集一覧での一括処理 (実施期間の変更、掲載/掲載停止、削除)	×	○
サイトロゴのサイズ	元の画像サイズ	高さを固定 (PC 44px/スマートフォン 34px)
PCのディスプレイ解像度	1024×768px以上	フルHD (1920×1080px) を推奨
ご契約エディション/ID数/容量/流量	—	変更なし





スケジュール

# 新デザインへの切り替えのスケジュール

---

先般、メールおよびミテシルカスタマーサイトにてご案内いたしました  
デザイン切り替えの時期につきまして、最新の情報を反映し改めてご説明いたします。

[【重要】J-Stream ミテシル デザインのリニューアルに関するご案内](#)

# 新デザインへの切り替えのスケジュール

## ■ 全体スケジュール

- 2023年9月以降もご契約を継続いただける予定のお客様アカウントは、2023年3月15日以降、9月頃までの間に、新デザインへの切り替えを実施する想定です。

- 2023年3月15日      新デザインリリース（新デザインへの切り替え準備）
- 2023年3月15日～2023年9月初め頃      現行デザインから新デザインへの移行期間
- 2023年9月6日      現行デザインから新デザインへの一斉切り替え

# 新デザインへの切り替えのスケジュール

## ■ 全体スケジュール

- 新デザインへの切り替えに際し、次に記載の事項をご準備、ご対応いただけますようお願いいたします。詳しくは次頁以降をご覧ください。

日程	イベント	ご準備、ご対応いただく事項
↓	—	<ul style="list-style-type: none"><li>• 当資料のご確認</li><li>• デザイン切り替え時期のご希望があるかのご確認</li></ul>
2023年3月15日	新デザインリリース (新デザインへの切り替え準備)	(当日にご対応いただく事項はございません)
↓	現行デザインから新デザインへの移行期間	<ul style="list-style-type: none"><li>• 新デザイン試用アカウントでの動作確認</li><li>• デザイン切り替え時期のご希望があれば、弊社へのご連絡</li><li>• お客様運用上のデザイン切り替え準備</li></ul>
2023年9月6日	現行デザインから新デザインへの一斉切り替え	<ul style="list-style-type: none"><li>• ご利用中のミテシルアカウントが新デザインに切り替わったことのご確認</li><li>• 試用アカウントのご利用終了</li></ul>
↓	—	<ul style="list-style-type: none"><li>• 新デザインでのミテシルのご利用</li></ul>

# 新デザインへの切り替えのスケジュール

## ■ 2023年3月15日

### 新デザインリリース（新デザインへの切り替え準備） について

- リリース後、新しいデザインは、新規にご契約いただいたアカウントにのみ適用されます。
- 当初のご案内にてご説明が不足しており大変恐縮ではございますが、ここでのアカウントとは、管理者、マネージャ、利用者の各ログインIDではなく、企業様単位のアカウントを指します。
- 現在お客様がご利用中のアカウントは、3月にデザインの切り替えが可能な状態になりますが、弊社で切り替え作業を行うまでは、現在のデザインのままでご利用いただく形となります。同アカウントにて新しく管理者、マネージャ、利用者の各ログインIDを登録された際にも、そのログインIDにより新旧デザインが混在するといったことはございません。

# 新デザインへの切り替えのスケジュール

## ■ 2023年3月15日

新デザインリリース（新デザインへの切り替え準備） について

- 例えば、アカウント「eqc756tlzd」で毎月ログインIDを登録する運用として、次の全てのログインIDで、同じデザインが適用されている状態となります。  
(デザインの切り替えを行うと、全てのログインIDが一斉に新しいデザインとなります。)

- 管理者サイト (<https://mite-admin.stream.co.jp/eqc756tlzd/login.php>) の  
管理者ID： adm202301、adm202302、adm202303、adm202304、・・・
- マネージャサイト (<https://mite.stream.co.jp/eqc756tlzd/manager/login.php>) の  
マネージャID： mgr202301、mgr202302、mgr202303、mgr202304、・・・
- 利用者サイト (<https://mite.stream.co.jp/eqc756tlzd/manager/login.php>) の  
利用者ID： usr202301、usr202302、usr202303、usr202304、・・・

# 新デザインへの切り替えのスケジュール

## ■ 2023年3月15日

新デザインリリース（新デザインへの切り替え準備） について

- 直近で一度ご契約期間が終了し、来年度などに新たにご契約の予定がございましたら、通常通り、時期が近付いた頃に新規トライアルアカウントをお申し込みいただき、新デザインのアカウントをご利用いただければ幸いです。

# 新デザインへの切り替えのスケジュール

## ■ 2023年3月15日～2023年9月6日

### 現行デザインから新デザインへの移行期間 について

- 新デザインに切り替えた後は、現行のデザインには戻りません。
- 移行期間中、ご希望のお客様向けには個別に試用アカウントをご用意し、新デザインでの操作感等をご確認いただけるようにいたします。
- 個別のアカウントでの試用が不要な場合は、お客様共用のアカウントをご利用ください。
- いずれのアカウントも、流量が大量に発生する動画配信、多数の利用者による一斉ログインなど、システムに負荷を掛けるようなご利用方法はお控えいただく一方で、これまでのミテシルに慣れ親しんでくださいました皆様こそ存分にお試しいただき、お気づきの点がございましたら、気兼ねなく弊社担当者までお知らせいただければ幸いです。



# 新デザインへの切り替えのスケジュール

## ■ 2023年3月15日～2023年9月6日

現行デザインから新デザインへの移行期間 について

- デザインの切り替えに際し、既に登録されているデータの移行やURLの変更等は伴いません。
- デザインの切り替えによる、現在のご契約への影響はございません。
- お客様にはお手数をお掛けする場合がございますが、デザイン切り替えの時期に合わせて、次のような事項について、必要に応じ、適宜ご対応をお願いいたします。
  - ミテシルご利用ユーザー各位へのデザインリニューアルのご案内
  - 独自マニュアルを作成されている場合、新デザインに合わせた改訂
  - RPA等運用業務の自動化を対応されている場合、新デザインに合わせた改修 等

# 新デザインへの切り替えのスケジュール

## ■ 2023年3月15日～2023年9月6日

### 現行デザインから新デザインへの移行期間 について

- お客様にて移行のご希望がありましたら、順次、新デザインへ切り替えます。
- お客様の運用によっては、研修の繁忙期を避けて切り替えを実施したいなど、一斉切り替え予定日より前のほうがご都合が良いこともあるかと存じます。その際は日程を調整のうえ、順次、切り替えを実施いたします。
- 新デザインに対応したマニュアルは、[ミテシルカスタマーサイト](#)にて順次公開して参ります。

# 新デザインへの切り替えのスケジュール

## ■ 2023年9月6日

現行デザインから新デザインへの一斉切り替え について

- この時点でまだデザインの切り替えを行っていないお客様のアカウントについては、一斉に新デザインに切り替えます。
- 新デザインの操作感等をご確認いただくためにご提供した試用アカウントは、後日、削除いたします。
- お客様共有のアカウントにつきましては、アカウント自体は残りますが、以前からの運用において、随時登録データを整理させていただいておりますので、適宜、データを削除いたします。

A green L-shaped frame consisting of a horizontal line on top and a vertical line on the right, with a small gap between them, enclosing the text.

## ご利用環境

新しいデザインでのご利用環境につきまして、改めて記載いたします。

### ■ 各サイトでのご利用端末について

- 管理者サイト、マネージャサイトでは、  
全体的にブラウザ幅やディスプレイ解像度に応じ拡張するようなデザインとなっておりますが、  
表示項目が多いことや、レポート等をダウンロードするなどの目的から、  
新しいデザインでもPC画面でご利用いただくことを想定しております。
- 利用者サイトでは、PC、スマートフォンでのご利用を想定しております。  
前述の通り、ご利用端末のブラウザの画面幅を基準としたレスポンシブデザインです。  
スマートフォンについては、これまでと同様、端末により動作が異なる場合がございますが、  
動画視聴に関しては、定期的にスマートフォン端末の検証を行っており、  
結果を [ミテシルカスタマーサイト](#) ([スマホ端末検証結果](#)) に掲載しております。

### ■ ディスプレイ解像度の推奨について

- 新しいデザインでは、ミテシルを快適にご利用いただくため、各サイトのPC環境ではフルHDサイズ（1920×1080ピクセル）のディスプレイ解像度を推奨いたします。
- 特に管理者サイトの登録作業等をご担当される方は、1280×720ピクセルなどの解像度の場合、画面の端が見切れる場合がございます。
- 上記以外の推奨環境については特段変更はございません。
- [ミテシルカスタマーサイト](#)のマニュアルに随時最新情報を更新して参ります。

# ミテシルのご利用環境

## ■ ブラウザやOSに関する補足

- Internet Explorer 11およびWindows 8.1は、Microsoft社のサポートが終了しております。新しいデザインかによらず、ミテシルでのサポート対象外となっております。

## ■ ミテシルシステムで利用している文字コードに関する補足

- 画面の文字コード： UTF-8に対応している環境
- CSVの文字コード： Shift-JISに対応している環境
- 各種メール機能： UTF-8に対応している環境  
(メール配信機能、パスワードリマインダー、お問い合わせメール)  
※弊社では、Microsoft Outlookで動作確認を実施しております。

ピックアップ



# 新デザインの特長、改善点等ピックアップ

全体的な特長や改善点に続けて、各ユーザー管理画面での主なものをご紹介します。

## ■ ミテシルサイト全体

- 管理者/マネージャ/利用者のサイト全体で統一感を持たせ、直感的に操作できることを目指したデザイン
- 機能や用途に応じ、メニューの順序や位置を整理
- 画面左側のメニューだけでなく、メイン画面（右側）にタブメニュー、上部にナビゲーションを追加し、各メニューへのアクセスを向上
- 「問題集」の用語カスタマイズが適用される箇所の整理  
※ 「問題集」「問題」（問題設問）が混在していた点を見直しました。

# 新デザインの特長、改善点等ピックアップ

## ■ 利用者サイト

- PCやスマートフォンなど、利用者（受講者）のご利用環境に応じたレスポンスデザイン



# 新デザインの特長、改善点等ピックアップ

## ■ 利用者サイト

- ホーム画面の上部で問題集の進捗確認が可能に  
※管理者の設定により表示/非表示が切り替わります。



# 新デザインの特長、改善点等ピックアップ

## ■ 利用者サイト

- ログインユーザー向けメニューやマニュアル、お知らせを画面の右上部分に集約  
※各サイト共通。ただし、お知らせはマネージャ、利用者向けとなります。



# 新デザインの特長、改善点等ピックアップ

## ■ 利用者サイト

- 問題集一覧、問題集詳細画面で動画のサムネイル表示に対応  
※画像は動画尺50%地点（動画の登録がない場合はその旨の画像）が表示される仕様です。

The screenshot displays the J-Stream user interface. On the left is a navigation sidebar with options like '利用者ホーム', '問題集', and search filters. The main content area shows a list of question sets under the heading '問題集：全ての問題集'. The first three items are highlighted with a red box, showing video thumbnails. Each item includes a progress bar, a '受講' (Enroll) button, and category information. The first item is '2022年度コンプライアンス研修 確認テスト' with 0% progress. The second is '2022年度コンプライアンス研修 動画2' with 0% progress. The third is '2022年度コンプライアンス研修 動画1' with 100% progress.

# 新デザインの特長、改善点等ピックアップ

## ■ 利用者サイト

- 問題集の登録要素（動画、問題（テスト）、アンケート）をアイコン形式で、問題設問数の進捗度合いを「問題進捗」としてグラフ形式で表示
- ※関連ファイル（資料）については、進捗度合いのトラッキング対象ではないため、アイコンの表示はございません。



# 新デザインの特長、改善点等ピックアップ

## ■ 利用者サイト

- 問題集一覧では実施状況によりタブで絞り込みが可能に

The screenshot shows a user interface for a problem set list. At the top, there is a breadcrumb trail: "利用者ホーム > 全ての問題集". Below this, the main heading is "問題集：全ての問題集". A red box highlights a row of five tabs: "全ての問題集", "実施途中の問題集", "未実施の問題集", "実施可能な問題集", and "全て実施済み". Below the tabs is a search bar labeled "詳細検索条件". Further down, there is a dropdown menu labeled "並べ替え条件を選択". At the bottom, there is a highlighted item with a "重要" (Important) tag and the text "2022年度コンプライアンス研修 確認テスト".

# 新デザインの特長、改善点等ピックアップ

## ■ 利用者サイト

- 問題集の実施状況で絞り込んだうえでの詳細検索も可能に

問題集：全ての問題集

全ての問題集 実施途中の問題集 未実施の問題集 実施可能な問題集 全て実施済み

詳細検索条件

問題集タイトル

動画視聴状況を選択

問題実施状況を選択

アンケート回答状況を選択

優先度  緊急  重要  通常

クリア 検索

アンケート回答状況を選択

アンケート：回答済み

アンケート：未完了

アンケート：登録無し

並び替え条件を選択

1~10 / 10 件を表示中



# 新デザインの特長、改善点等ピックアップ

## ■ 利用者サイト

- スライド形式のカテゴリ表示

※カテゴリ階層が深い場合にも、左右にスライドして行き来ができます。

The screenshot displays the J-Stream user interface. The top left features the J-Stream logo with the tagline "もっと素敵な伝え方も。". The top right shows a notification bell, a help icon, and the user name "ミテシル利用者さん". The main content area is divided into a left sidebar and a main panel. The sidebar contains a "利用者ホーム" (User Home) section and a "問題集" (Question Set) section. Under "問題集", there are 10 question sets in total, including "全社研修" (All-Company Training) and "マニュアル" (Manual). A search bar for "問題集タイトル" (Question Set Title) is also present. The main panel shows a breadcrumb trail: "利用者ホーム > 全社研修 > 子カテゴリ (一階層目) > 子カテゴリ (二階層目)". The current view is "問題集: 子カテゴリ (二階層目)". A red box highlights the category navigation area, which includes a list of categories: "全社研修 全て (4)", "全社研修 (3) 条件", "子カテゴリ (一階層目)", and "子カテゴリ (二階層目) (1)". The "子カテゴリ (一階層目)" and "子カテゴリ (二階層目) (1)" items are highlighted, indicating they are the active categories. Below the categories, there is a filter dropdown menu and a "並び替え条件を選択" (Select sorting condition) dropdown. The main content area shows a card for "2023年度環境研修" (2023 Environmental Training) with a progress indicator of 0%. The bottom right of the page shows a "受講" (Enroll) button and pagination controls for "1~1 / 1件を表示中" (Showing 1 of 1 items).

# 新デザインの特長、改善点等ピックアップ

## ■ 利用者サイト

- 問題集受講画面左側のステップで「問題進捗」、「受講内容」が確認可能に  
※動画尺、問題数、アンケート数が可視化されました。（関連ファイルは対象外）

The screenshot displays the J-Stream user interface. On the left, a sidebar titled '問題集詳細へ戻る' (Return to problem set details) contains a progress bar for '問題進捗' (Problem Progress) at 100%. Below it, the '受講内容' (Course Content) section is highlighted with a red box and lists three items: '動画' (Video) with a 5-minute duration, '問題' (Questions) with 3 questions, and 'アンケート' (Survey) with 3 surveys. The main area features a video player for '2022年度コンプライアンス研修 動画1' (2022 Compliance Training Video 1). The video player shows a scene with workers in safety gear. Below the video is a blue '実施する' (Execute) button and a note: '最後まで閲覧した後、「実施する」ボタンをクリックして、次に進んでください。' (After watching until the end, click the 'Execute' button to proceed to the next step). On the right, a preview window shows a slide titled '2022年度 コンプライアンス研修' (2022 Compliance Training) by '株式会社〇〇〇〇〇〇' (Company 〇〇〇〇〇〇), with the sub-heading '研修の目的' (Purpose of Training).

# 新デザインの特長、改善点等ピックアップ

## ■ 利用者サイト

- 問題集受講画面に表示している関連ファイルの非表示/表示の操作も可能  
※管理者が問題集の設定で「関連ファイル(PDF)の画面表示(OFF/ON)」を「ON」に設定している場合、当画面に表示されます。

The screenshot displays the J-Stream user interface. On the left, a sidebar shows the course progress at 100% and a list of content: Video (5 min), Questions (3), and Surveys (3). The main area features a video player titled "2022年度コンプライアンス研修 動画1" showing construction workers. A red box highlights a button labeled "← PDFを表示" (Show PDF) in the top right corner of the video player area. Below the video player is a blue "実施する" (Execute) button and a note: "最後まで閲覧した後、「実施する」ボタンをクリックして、次に進んでください。" (After watching until the end, click the "Execute" button to proceed to the next step.)

# 新デザインの特長、改善点等ピックアップ

## ■ 利用者サイト

- スマートフォンでの関連ファイル（PDF）の画面表示

※現行のデザインでは、ファイルのダウンロードにのみ対応しておりました。



# 新デザインの特長、改善点等ピックアップ

## ■ 管理者サイト

- ホーム画面の「受講者の状況」で問題集の問題実施状況および合格率を確認可能に

もっと素敵な伝え方を。  
Jstream

管理者ホーム

ユーザー管理

利用者管理

利用者一覧

利用者新規登録

利用者CSV一括操作

利用者統計情報

マネージャ管理

マネージャー一覧

受講者の状況

2022年度コンプライアンス研修 動画1

問題実施状況

1 / 5  
(問題実施者数 / 利用者数)

20%

合格率

1 / 5  
(合格者数 / 利用者数)

20%

メンテナンス情報

[02月25日]J-Stream ミテシル サーバー機器メンテナンス実施のお知らせ

# 新デザインの特長、改善点等ピックアップ

## ■ 管理者サイト

- ・ ホーム画面の「ご登録・ご利用状況」から各メニューへのリンクを追加

The screenshot shows the J-Stream administrator interface. The left sidebar contains a navigation menu with items like '管理者ホーム', 'ユーザー管理', 'マネージャ管理', and '受講対象グループ管理'. The main content area displays a 'ご登録・ご利用状況' section with a table of statistics and a list of links. A red rounded rectangle highlights the list of links on the right side of the table.

項目	数	リンク
利用者数 (削除済み利用者数)	5 (0) 件	<a href="#">利用者一覧</a>
管理者数	4件	<a href="#">管理者一覧</a>
マネージャ数	2件	<a href="#">マネージャー一覧</a>
カテゴリ数 (子カテゴリ数)	2件 (7) 件	<a href="#">カテゴリ一覧</a>
受講対象グループ数 (小グループ数)	4 (14) 件	<a href="#">受講対象グループ一覧</a>
掲載中問題集数 (うち実施期間中問題集数)	11 (10) 件	<a href="#">問題集一覧</a>

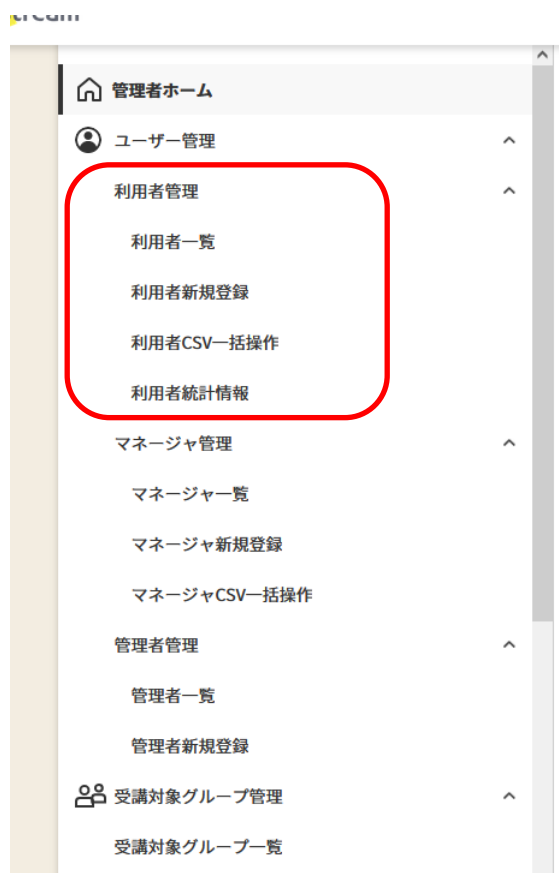
  

年月	各月総容量 (GB)	各月総流量 (GB)	視聴ログダウンロード
2023/02	2.49 GB	0.01 GB	<a href="#">ダウンロード</a>

# 新デザインの特長、改善点等ピックアップ

## ■ 管理者サイト

- 利用頻度の高い「利用者管理」メニューを最上部に配置（「管理者管理」と入れ替え）



# 新デザインの特長、改善点等ピックアップ

## ■ 管理者サイト

- 管理機能毎に、メイン画面にタブメニューを追加

管理者ホーム > 問題集一覧

### 問題集一覧

問題集一覧 | 問題集新規登録 | 問題集CSV一括操作 | カテゴリ管理 | 問題・アンケート統計情報

問題集一覧 | 削除済問題集一覧

詳細検索条件

並び替え条件を選択

1~10 / 10件を表示中

<input type="checkbox"/>	表示順変更	ID 受講条件ID	タイプ	問題集名	カテゴリ	状態	問題集実施期間	詳細複製	登録日時
<input type="checkbox"/>	300 移動 順位指定	10	通常	〇〇業務マニュアル 5	マニュアル	掲載	2020/04/01 00:00:00~ 2100/12/31 23:59:59	<a href="#">詳細複製</a>	2022/12/28 15:43
<input type="checkbox"/>	400	9	通達	〇〇業務マニュアル	マニュアル	掲載	2020/04/01 00:00:00~	<a href="#">詳細</a>	2022/12/28 15:43



# 新デザインの特長、改善点等ピックアップ

## ■ 管理者サイト

- ドラッグ&ドロップによる並べ替えに対応（受講対象グループ、問題集カテゴリ、問題集一覧）

The screenshot displays three overlapping windows from the administrator site, demonstrating drag-and-drop reordering capabilities. Red boxes highlight the drag handles (four-way arrows) used for reordering.

**受講対象グループ一覧 (Learner Group List)**

表示順変更	受講対象グループ
<input type="checkbox"/> ⇄ ↑ ↓ ⇄	全員
<input type="checkbox"/> ⇄ ↑ ↓ ⇄	所属部
<input type="checkbox"/> ⇄ ↑ ↓ ⇄	所属店
<input type="checkbox"/> ⇄ ↑ ↓ ⇄	雇用形態

**問題集カテゴリ一覧 (Question Set Category List)**

ID	カテゴリ名
ID:1	全社研修
ID:2	子カテゴリ (一階層目)
ID:3	子カテゴリ (二階層目)
ID:4	子カテゴリ (三階層目)
ID:5	子カテゴリ (四階層目)
ID:6	子カテゴリ (五階層目)
ID:7	子カテゴリ (六階層目)
ID:8	子カテゴリ (七階層目)
ID:9	マニュアル

**問題集一覧 (Question Set List)**

表示順変更	ID 受講条件ID	タイプ	問題集名	カテゴリ	状態	問題集実施期間	詳細複製	登録日時
<input type="checkbox"/> ⇄ 300 順位指定	10	通常	〇〇業務マニュアル 5	マニュアル	掲載	2020/04/01 00:00:00~2100/12/31 23:59:59	詳細複製	2022/12/28 15:43
<input type="checkbox"/> ⇄ 400 順位指定	9	通常	〇〇業務マニュアル 4	マニュアル	掲載	2020/04/01 00:00:00~2100/12/31 23:59:59	詳細複製	2022/12/28 15:43
<input type="checkbox"/> ⇄ 500 順位指定	8	通常	〇〇業務マニュアル 3	マニュアル	掲載	2020/04/01 00:00:00~2100/12/31 23:59:59	詳細複製	2022/12/28 15:43

# 新デザインの特長、改善点等ピックアップ

## ■ 管理者サイト

- 各種ファイルアップロード時のドラッグ&ドロップに対応  
※現行のデザインと同様、ファイルを選択する操作も可能です。

関連URL3の名称

関連ファイル

ここにドラッグ&ドロップ



ファイルを選択

現在登録されているファイル： [1.pdf](#)  このファイルを削除する

登録するファイル： [コンプライアンス研修.pdf](#) [やり直し](#)

※当欄にはシステム上のファイル名称が表示されます。利用者は「関連ファイルの名称」欄の名称にてダウンロード可能です。

※関連ファイルの容量は10MBまでとなります。

関連ファイルの名称

コンプライアンス研修

# 新デザインの特長、改善点等ピックアップ

## ■ 管理者サイト

- 受講対象グループの一括削除に対応

管理者ホーム > 受講対象グループ一覧

### 受講対象グループ一覧

受講対象グループ一覧      受講対象グループ新規登録

詳細検索条件

1~4 / 4 件を表示中 < >

<input type="checkbox"/>	表示順変更	受講対象グループ名	状態	詳細
<input type="checkbox"/>	⇄ 上へ 下へ	全員	有効	<a href="#">詳細</a>
<input type="checkbox"/>	⇄ 上へ 下へ	所属部	有効	<a href="#">詳細</a>
<input type="checkbox"/>	⇄ 上へ 下へ	所属店	有効	<a href="#">詳細</a>
<input type="checkbox"/>	⇄ 上へ 下へ	雇用形態	有効	<a href="#">詳細</a>

ページ内全選択    全選択    全選択解除

選択した受講対象グループを    削除

1~4 / 4 件を表示中 < >

# 新デザインの特長、改善点等ピックアップ

## ■ 管理者サイト

- 問題集一覧での一括処理（実施期間の変更、掲載/掲載停止、削除）に対応

The screenshot displays the administrator interface for managing question sets. On the left is a sidebar menu with options like 'マネージャー管理' and '問題集管理'. The main area shows a table of question sets with columns for selection, order, priority, title, category, status, dates, and actions. A red box highlights the selection checkboxes and the '順位指定' (order specification) input fields. Below the table, another red box highlights the bulk action buttons: 'ページ内全選択', '全選択', '全選択解除', '選択した問題集を', '実施期間変更', '掲載状態変更', and '削除'. The table data is as follows:

選択	順位指定	順位	重要	タイトル	カテゴリ	掲載	実施期間	詳細	更新日時
<input type="checkbox"/>	1000	3	重要	2022年度コンプライアンス研修 確認テスト	全社研修	掲載	2022/04/01 00:00:00~ 2023/03/31 23:59:59	詳細 複製	2022/12/28 15:43
<input type="checkbox"/>	1100	2	重要	2022年度コンプライアンス研修 動画 2	全社研修	掲載	2022/04/01 00:00:00~ 2023/03/31 23:59:59	詳細 複製	2022/12/28 15:43
<input type="checkbox"/>	1200	1	重要	2022年度コンプライアンス研修 動画 1	全社研修	掲載	2022/04/01 00:00:00~ 2023/03/31 23:59:59	詳細 複製	2022/12/28 15:43

# 新デザインの特長、改善点等ピックアップ

## ■ 管理者サイト

- 登録、編集時は左メニューに作業ステップを表示

もっと素敵な伝え方を。  
Jstream

[< 問題集カテゴリ詳細へ戻る](#)

管理者ホーム > [問題集カテゴリ一覧](#) > [問題集カテゴリ登録](#)

### 問題集カテゴリ編集

#### 問題集カテゴリの入力

親カテゴリを選択してください

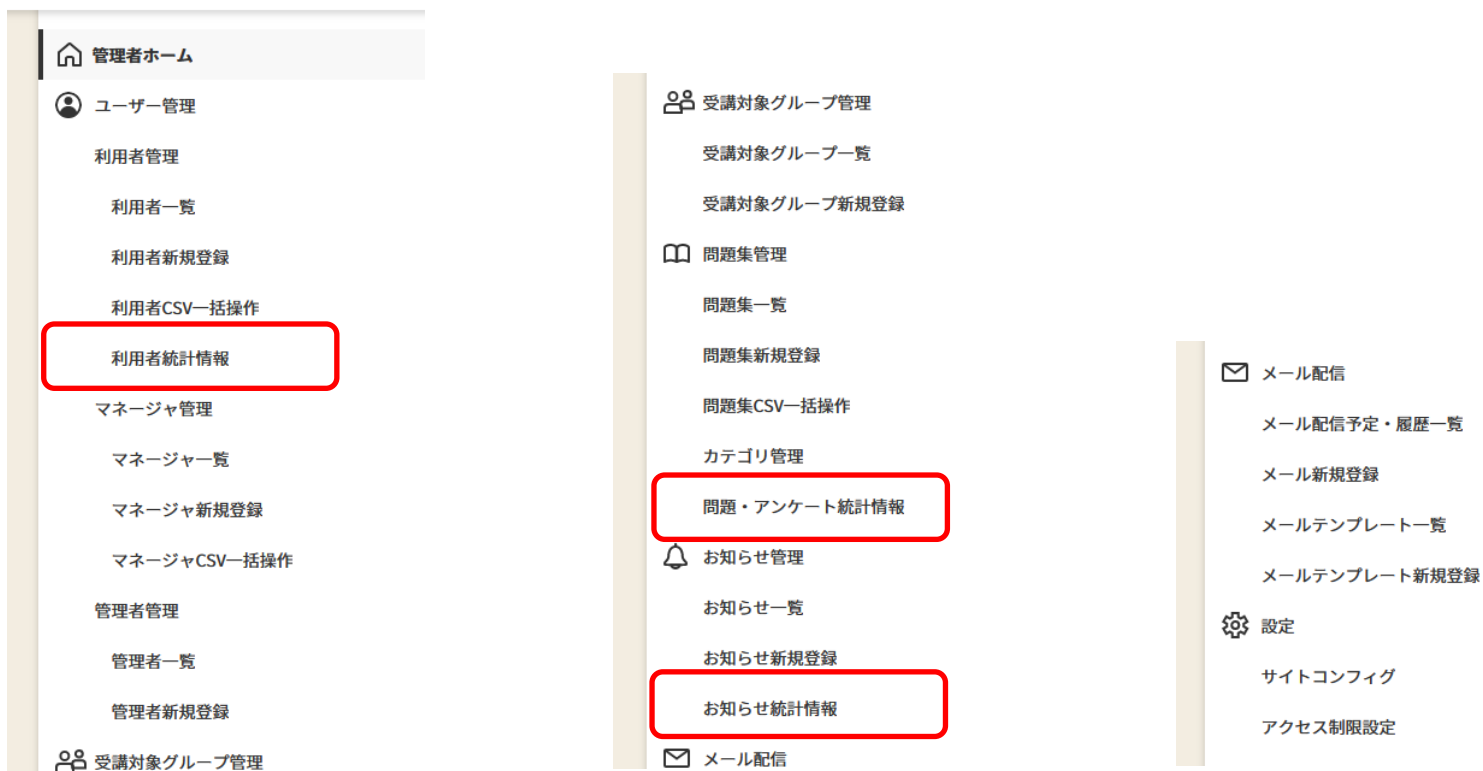
カテゴリ名  
全社研修 必須

[クリア](#) [確認](#)

# 新デザインの特長、改善点等ピックアップ

## ■ 管理者サイト

- 各種統計情報を各管理メニューに移動し、機能のまとまりを向上



# 新デザインの特長、改善点等ピックアップ

## ■ 管理者サイト

- 問題の統計情報、アンケートの統計情報画面を統合

※選択した問題集に問題設問、アンケート設問の登録がある場合にデータ行が出力されます。

管理者ホーム > 問題・アンケート統計情報

### 問題・アンケート統計情報

問題集一覧 | 問題集新規登録 | 問題集CSV一括操作 | カテゴリ管理 | **問題・アンケート統計情報**

詳細検索条件

並び替え条件を選択

1~10 / 10 件を表示中

	ID 受講条件ID	タイプ	問題集名	カテゴリ	状態	問題集実施期間	詳細	登録日時	問題					
<input type="checkbox"/>	1	重要	2022年度コンプライアンス研修 動画 1	[1]全社研修	掲載	2022/04/01 00:00:00~ 2023/03/31 23:59:59								
<input type="checkbox"/>	10	通常	〇〇業務マニュアル 5	[9]マニュアル	掲載	2020/04/01 00:00:00~ 2100/12/31 23:59:59								
<input type="checkbox"/>	9	通常	〇〇業務マニュアル 4	[9]マニュアル	掲載	2020/04/01 00:00:00~ 2100/12/31 23:59:59								
<input type="checkbox"/>	8	通常	〇〇業務マニュアル	[9]マニュアル	掲載	2020/04/01 00:00:00~								

選択した問題集の

ページ内全選択



1~10 / 10 件を表示中



# 新デザインの特長、改善点等ピックアップ

## ■ 管理者サイト

- 問題統計情報、アンケート統計情報でのグラフ表示も刷新

問題設問一覧																					
1 問題目																					
問題文	問題文を記入します。																				
表示画像																					
選択肢	<div data-bbox="448 963 606 1118"><p>実施者数 1名</p></div> <table data-bbox="631 963 963 1235"><tbody><tr><td>■ 選択肢 1 : 1人 (正解)</td><td>■ 選択肢 11 : 0人</td></tr><tr><td>■ 選択肢 2 : 0人</td><td>■ 選択肢 12 : 0人</td></tr><tr><td>■ 選択肢 3 : 0人</td><td>■ 選択肢 13 : 0人</td></tr><tr><td>■ 選択肢 4 : 0人</td><td>■ 選択肢 14 : 0人</td></tr><tr><td>■ 選択肢 5 (正解) : 1人 (正解)</td><td>■ 選択肢 15 : 0人</td></tr><tr><td>■ 選択肢 6 : 0人</td><td>■ 選択肢 16 : 0人</td></tr><tr><td>■ 選択肢 7 : 0人</td><td>■ 選択肢 17 : 0人</td></tr><tr><td>■ 選択肢 8 : 0人</td><td>■ 選択肢 18 : 0人</td></tr><tr><td>■ 選択肢 9 : 0人</td><td>■ 選択肢 19 : 0人</td></tr><tr><td>■ 選択肢 10 : 0人</td><td>■ 選択肢 20 : 0人</td></tr></tbody></table>	■ 選択肢 1 : 1人 (正解)	■ 選択肢 11 : 0人	■ 選択肢 2 : 0人	■ 選択肢 12 : 0人	■ 選択肢 3 : 0人	■ 選択肢 13 : 0人	■ 選択肢 4 : 0人	■ 選択肢 14 : 0人	■ 選択肢 5 (正解) : 1人 (正解)	■ 選択肢 15 : 0人	■ 選択肢 6 : 0人	■ 選択肢 16 : 0人	■ 選択肢 7 : 0人	■ 選択肢 17 : 0人	■ 選択肢 8 : 0人	■ 選択肢 18 : 0人	■ 選択肢 9 : 0人	■ 選択肢 19 : 0人	■ 選択肢 10 : 0人	■ 選択肢 20 : 0人
■ 選択肢 1 : 1人 (正解)	■ 選択肢 11 : 0人																				
■ 選択肢 2 : 0人	■ 選択肢 12 : 0人																				
■ 選択肢 3 : 0人	■ 選択肢 13 : 0人																				
■ 選択肢 4 : 0人	■ 選択肢 14 : 0人																				
■ 選択肢 5 (正解) : 1人 (正解)	■ 選択肢 15 : 0人																				
■ 選択肢 6 : 0人	■ 選択肢 16 : 0人																				
■ 選択肢 7 : 0人	■ 選択肢 17 : 0人																				
■ 選択肢 8 : 0人	■ 選択肢 18 : 0人																				
■ 選択肢 9 : 0人	■ 選択肢 19 : 0人																				
■ 選択肢 10 : 0人	■ 選択肢 20 : 0人																				
解説	解説																				
2 問題目																					



# 新デザインの特長、改善点等ピックアップ

## ■ マネージャサイト

- ホーム画面の「受講者の状況」でマネージャ監督下の問題集の問題実施状況および合格率を確認可能に  
※管理者サイトと同等の機能に関しては、マネージャサイトでも同様に実装されております。

The screenshot shows the Jstream manager site interface. The left sidebar contains navigation items: マネージャホーム, 実施状況, 問題・アンケート統計情報, 利用者管理, 利用者一覧, 利用者統計情報, お知らせ管理, and お知らせ閲覧ステータス. The main content area is titled '受講者の状況' and includes a dropdown menu for '2022年度コンプライアンス研修 動画1'. Below this, there are two summary cards: '問題実施状況' (1/5, 20%) and '合格率' (1/5, 20%). At the bottom, a table lists the training record.

問題集名	氏名	受講日時	スコア	合否
2022年度コンプライアンス研修 動画1	ミテシル利用者	2023/02/10 11:57:11	100	合格

# 新デザインの特長、改善点等ピックアップ

## ■ マネージャサイト

- 問題の統計情報、アンケートの統計情報画面を統合、利用者統計情報を利用者管理メニューに移動





## ご留意事項

新しいデザインでの仕様変更により、ご留意いただくと良い事項について記載いたします。

## ■ [全サイト] ロゴサイズ（高さ）の制限

- 現行デザインでは元の画像ファイルのサイズのまま登録されておりましたが、新しいデザインでは、ロゴの高さが固定されるデザインとなります。  
ロゴの高さは、PCでは44ピクセル、スマートフォンでは34ピクセルとなります。
- 現在、高さのあるロゴ、大きいロゴをお使いの場合は、  
ロゴ画像のサイズを調整のうえ、登録し直すようお願い申し上げます。



# 現行デザインからの仕様変更によるご留意事項

## ■ [全サイト] 画面上の日付形式の変更

- 各画面での日付の表示形式は、「YYYY-MM-DD」から変更し、「YYYY/MM/DD」（YYYY：年、MM：月、DD：日）となります。
- 管理者サイトのCSVファイル上では、これまで通りの「YYYY-MM-DD」形式となります。

## ■ [全サイト] お知らせ記事の掲載日付の仕様変更（不具合の修正）

- 未来日付のお知らせがマネージャサイト、利用者サイトのお知らせ一覧に表示されてしまっていた不具合を修正いたします。
- 今後は、管理者が指定した掲載日以降に表示されるようになります。これまでと異なる運用でご対応いただく必要がある場合にはご留意ください。

# 現行デザインからの仕様変更によるご留意事項

## ■ [管理者サイト] カレンダーアイコンの変更

- 新しいデザインでは、ブラウザ標準カレンダーを採用いたしました。
- ただし、Firefoxブラウザでは標準の挙動が異なり、年月日のみの表示となります。時分秒の部分は、日時欄より手入力をお願いいたします。

## ■ [管理者サイト] 画面上の文言修正

- ホーム画面 ご登録・ご利用状況での記載誤りを修正しております。  
「問題集数（うち掲載中問題集数）」→「掲載中問題集数（うち実施期間中問題集数）」
- 問題集詳細画面の「不合格時の正答表示」の箇所は、利用者サイトでの画面表示と合わせて「不合格時の正解表示」に修正しております。  
※マネージャサイトも同様です。

# 現行デザインからの仕様変更によるご留意事項

## ■ [管理者サイト] 動画登録画面の再編による仕様変更

- 問題集詳細画面は、一画面でのスクロール回数を減らすため、「問題集基本情報」「動画情報」「問題設問」「アンケート設問」の4項目に整理したことで、現行のデザインで問題集ヘッダ情報に含まれていた動画関連の項目は、「動画情報」のタブメニュー側で、動画登録後に設定を行う手順となります。  
※詳しくは、管理者マニュアルに記載いたします。



問題集基本情報	動画情報	問題設問情報	アンケート設問情報
動画情報	コンプライアンス研修.mp4		
動画の再生速度	1.0		
レジューム再生	OFF		
動画登録時のシークバー表示	--		

登録情報変更    削除    プレビュー

## ■ [管理者サイト] 問題集掲載停止の仕様変更

- 現在、受講条件IDが設定されている問題集の掲載停止はできない仕様となっております。
- 一括で掲載停止できるように対応したことに伴い、問題集単体の操作でも、受講条件に指定されている問題集の有無によらず、問題集の掲載停止ができるようになります。
- 利用者は、受講条件に指定された問題集が実施期間中のものとして掲載されていないと、その問題集を受講できず、その先に進めなくなります。  
よって、該当問題集では受講条件IDは設定の解除をする、あるいは、受講条件に指定された問題集は正しく掲載しておくなどにご留意ください。



### ■ [管理者サイト] メール配信対象の選択に関する仕様変更

- 現在の仕様では、初期状態としてメールアドレスの登録がある利用者全員が選択されており、配信不要な利用者の選択を解除していく操作が必要でした。
- メールの誤送信防止などを考慮し、新デザインでは初期状態が選択なしとなります。

おわりに

# お問い合わせ

---

当資料をご覧いただき誠に有難うございました。

当資料に関しまして、ご不明な点等ございましたら、  
[ミテシルカスタマーサイト](#)の「[お問い合わせ（管理者専用）](#)」フォームよりお問い合わせください。

今後ともJ-Stream ミテシルをご愛顧賜りますよう、お願い申し上げます。